

# Sabine organisiert die Saftbar auf dem Schulfest!




Die Klassen 5 möchten zum Schulfest eine Saftbar präsentieren. Die Säfte wollen die Kinder in der Schulküche selbst produzieren. Sabine hat mit den Schülern zwei Rezepte ausgedacht.

|  |  |
|--|--|
| <p><b>Hexenelixier (für 8 Personen)</b></p> <p>2 Honigmelonen (etwa 1,5 kg)<br/>                 2 Zitronen (unbehandelt)<br/>                 1 Orange (unbehandelt)<br/>                 1 Päckchen Vanillin-Zucker    <small>vorrätig</small><br/>                 2 gehäufte Eßlöffel Zucker    <small>vorrätig</small><br/>                 1 Liter (1 Packung) klarer Apfelsaft<br/>                     (1 Flasche) Orangensaft<br/>                 1 Flasche kaltes Mineralwasser</p> | <p>Teile die Melone in Viertel, entferne die Kerne und schäle die Außenschale ab. Schneide Würfel oder Figuren aus dem Melonenfruchtfleisch und gib alles in ein Gefäß. Gieße den Saft einer Zitrone über die Melonenstücke, streue den Vanillin-Zucker und den Zucker dazu. Gib den Apfelsaft hinzu. Lege Orangen- und Zitronenscheiben in das Gefäß. Decke das Gefäß ab und stelle es etwa 6 Stunden in den Kühlschrank. Kurz vor dem Servieren entferne die Zitronen- und Orangenscheiben. Gieße Mineralwasser hinzu und rühre vorsichtig um.</p> |
| <p><b>Prickelfit-Apfel (für 4 Personen)</b></p> <p>4 Orangen<br/>                 1 Liter (1 Packung) Apfelsaft<br/>                     (1 Flasche) Mineralwasser</p>   | <p>Schneide eine geschälte Orange in kleine Teile. Stelle das Gefäß mit den Orangenstücken in den Kühlschrank. Gieße den Apfelsaft und das Mineralwasser dazu und rühre alles gut um. Anstatt Apfelsaft kannst du auch <b>Pfirsichsaft</b> oder <b>Maracujasaft</b> nehmen.</p>  |


| Anzahl | Obst                  | Preis   |
|--------|-----------------------|---------|
| 1      | Honigmelone           | 2,40 €  |
| 1      | Orange                | 45 Cent |
| 1      | Orange (unbehandelt)  | 65 Cent |
| 1      | Zitrone (unbehandelt) | 0,70 €  |



Mineralwasser (1 Liter) 30 Cent



| Anzahl    | Saft         | Preis  |
|-----------|--------------|--------|
| 1 Liter   | Apfelsaft    | 0,80 € |
| 1 Flasche | Orangensaft  | 0,90 € |
| 1 Liter   | Pfirsichsaft | 1,20 € |
| 1         | Maracujasaft | 1,30 € |



Die Schülerinnen und Schüler erstellen eine Einkaufsliste (Tabelle) für die Getränke

- Hexenelixier
- Prickelfit-Apfel
- Prickelfit-Pfirsich
- Prickelfit-Maracuja

Für **jedes Getränk** wollen die Kinder **40 Portionen** vorbereiten. Vervollständige die Einkaufsliste.



Was wird der Einkauf kosten?




## Einkaufsliste

| Menge | Zutat       | Einzelpreis | Gesamtpreis |
|-------|-------------|-------------|-------------|
|       | Honigmelone | 2,40 €      |             |
|       | Orange      | 45 Cent     |             |
|       | ...         | ...         | ...         |
|       | ...         | ...         | ...         |


# Zeichenübung




Strich




oben rund, unten eckig




Rechteck  
(Hände, Füße müssen nicht sein)



Dreieck  
(Hände, Füße müssen nicht sein)



oval  
(Hände, Füße müssen nicht sein)



kleiner Tipp: Arme immer oben an den Ecken oder fast am obersten Punkte von Körper ansetzen.